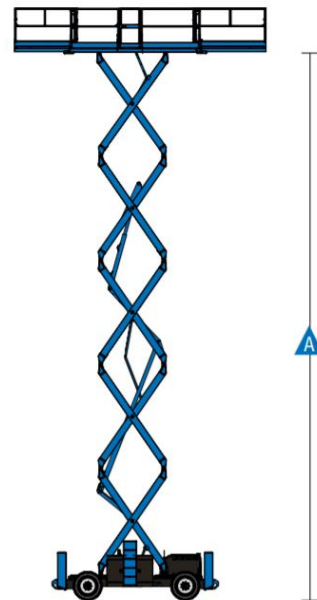


Nůžkové plošiny dieslové Genie® GS™-4390 RT

ROZMĚRY

A	Pracovní výška max.*	14,75 m
A	Výška podlahy koše max.	12,75 m
B	Výška podlahy koše min.	1,80 m
C	Vnější délka koše	3,98 m
	- rozšíření koše - jednostranné	5,34 m
	- rozšíření koše - oboustranné	6,57 m
D	- rozšíření koše – extra oboustranné	7,38 m
E	Rozšíření koše - přední	1,52 m
F	Rozšíření koše - zadní	1,22 m
G	Šířka koše - vnější	1,83 m
H	Celková výška	2,93 m
	- v transportní poloze	2,25 m
	- se složeným zábradlím	2,25 m
I	Celková délka v transp. poloze – jednostran. rozšíření	3,94 m
	- oboustranné rozšíření	3,98 m
	- extra oboustranné rozšíření	4,81 m
	- s hydraulickými opěrami	4,88 m
	Celková délka s rozšířeným košem – jednostranné	5,40 m
	- oboustranné	6,57 m
	- extra oboustranné	7,38 m
J	Celková šířka (se standardními koly)	2,29 m
K	Rozvor náprav	2,84 m
I	Světlost podvozku - zasunuté ochranné lišty	0,36 m



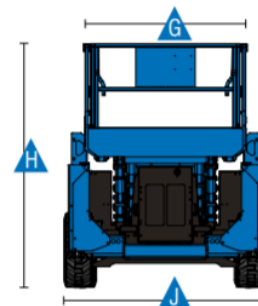
POHON

Diesellový motor Deutz D2011L03i, 3 válce, 35,8 kW (48 hp), vzduchem chlazený

Nouzové ovládání	12 V DC
DC objem hydraulické nádrže	113,6 l
Objem palivové nádrže	113,6 l

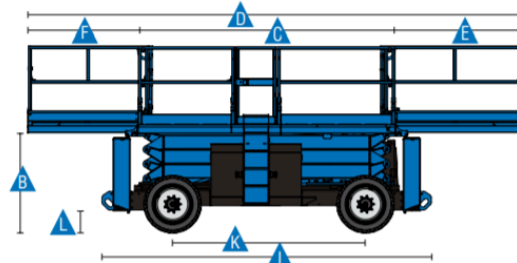
HLADINY HLUKU A VIBRACÍ

Hladina akustického tlaku (v transportní poloze)	88 dBA
Hladina akustického tlaku (v pracovní poloze)	78 dBA
Vibrace	< 2,5 m/s ²



PROVOZNÍ VLASTNOSTI

Počet osob v koši max.	7
Nosnost koše max.	680 Kg
Nosnost koše na rozšířené části	227 Kg
Pojezd v max. výšce	plná výška
Rychlost pojezdu - v transportní poloze	8,0 Km/hod
Rychlost pojezdu - ve zdvižené poloze	1,1 Km/hod
Stoupavost - v transportní poloze**	50%
Vyrovnávání sklonu hydraul. opěrami: v podélném směru	7°
Vyrovnávání sklonu hydraul. opěrami: v příčném směru	12°
Poloměr otáčení – vnitřní	2,16 m
Poloměr otáčení – vnější	5,33 m
Rychlost zdvihu/spuštění koše	45/39 s
Pojezd	čtyři kola
Kola terénní	30 × 84 cm
Celková hmotnost***	7163 Kg



* U metrického ekvivalentu pracovní výšky se k výšce koše přičítají 2 m.

** Stoupavost se týká jízdy ve svazích, podrobné informace týkající se sklonu svahu najdete v návodu k obsluze.

*** Hmotnost se bude měnit v závislosti na volitelném příslušenství a dle norem dané země.

Směrnice EU: 2006/42/ES - stroje (harmonizovaná norma EN280); 2004/108/ES (elektromagnetická kompatibilita); 2000/14/ES (venkovní hluk)

Půjčovna pracovních plošin, nářadí a stavební mechanizace

Půjčovna nářadí Vlk s.r.o., Šrámkova 1267, 763 02 Zlín-Malenovice
IČO: 26920140 DIČ: CZ26920140, Tel.: 800 737 330, www.pujcovna-vlk.cz